

ESTUDOS DE
OPINIÃO
GOIÂNIA

Número 8 | Temas Polêmicos 2016

Agosto • 2016



Estudos de Opinião

Número 8

Temas Polêmicos 2016

Instituto Verus Assessoria & Pesquisa

Goiânia, agosto de 2016.

Nº Reg. ABEP - 047

ABEP - Associação Brasileira de Empresas de Pesquisa

www.abep.org

Nº Reg. CONRE1 - 034

CONRE1 – Conselho Regional de Estatística da 1ª Região

www.conre1.org.br



Índice

Apresentação	04
Resultados	07
Nível de interesse pelas Olimpíadas	08
A realização das olimpíadas traz mais benefícios ou mais prejuízos para o país	12
Posicionamento sobre o afastamento definitivo da presidente Dilma	16
Nível de interesse pelas eleições municipais	20
Posicionamento sobre o novo modelo de financiamento de campanhas políticas no Brasil	24
Opinião sobre como estão sendo conduzidas as investigações da Operação Lavajato	29

Apresentação

A metodologia da pesquisa foi do tipo quantitativa, com amostragem por quotas proporcionais de sexo, faixa etária e região de moradia no município de Goiânia.

Objetivo

Identificar o posicionamento da população de Goiânia em relação a temas polêmicos e atuais: olimpíadas no Brasil, afastamento da presidente Dilma, eleições municipais, financiamento de campanhas políticas e Operação Lavajato (investigação na Petrobrás).

Universo

População do município de Goiânia, com 18 anos ou mais e residente há mais de um ano no município.

Período

A coleta de dados foi realizada entre os dias 23 de julho e 2 de agosto de 2016.

Trabalhos de Campo

Os trabalhos de campo foram realizados por coletores de dados especialmente treinados para o presente estudo. 30% de todo material retornado do campo foi objeto de fiscalização e checagem junto ao próprio entrevistado, quando todos os dados e respostas foram conferidos. Este trabalho foi realizado por fiscais de campo paralelamente ao andamento dos trabalhos de campo.

Amostra

Foram realizadas 600 entrevistas, junto ao universo pesquisado, o que determinou uma margem de erro máxima de +/- 4.1% nos casos limite em que as variáveis atingirem frequências de 50%. A margem de erro tende a se estreitar à medida que os resultados apresentem frequências maiores ou menores. O instrumento de coleta de dados foi do tipo estruturado com questões fechadas, sendo toda aplicação dos mesmos supervisionada por fiscais de campo e coordenadores. As entrevistas foram face-a-face, junto ao indivíduo selecionado conforme exigências do plano amostral.

Distribuição da amostra – perfil demográfico

As **600 entrevistas** foram distribuídas conforme a proporcionalidade da população do município de Goiânia quanto às variáveis: sexo, faixa etária e local de residência por região de moradia. A amostra final obtida, contando apenas com as entrevistas consideradas válidas, foi a seguinte:

Sexo	População com 18 anos ou mais*	%	Nr. de Entrevistas	Participação na amostra %
Masculino	451.651	46,7%	279	46,5%
Feminino	515.122	53,3%	321	53,5%
Total	966.773	100%	600	100%
Faixa Etária	População com 18 anos ou mais*	%	Nr. de Entrevistas	Participação na amostra %
De 18 a 24 anos	178.971	18,5%	113	18,8%
De 25 a 34 anos	253.883	26,3%	160	26,7%
De 35 a 49 anos	280.631	29,0%	173	28,8%
De 50 anos ou mais	253.288	26,2%	154	25,7%
Total	966.773	100%	600	100%

*Fonte: IBGE. Censo 2010 - População residente em Goiânia, com 18 anos ou mais.

Resultados

Nota

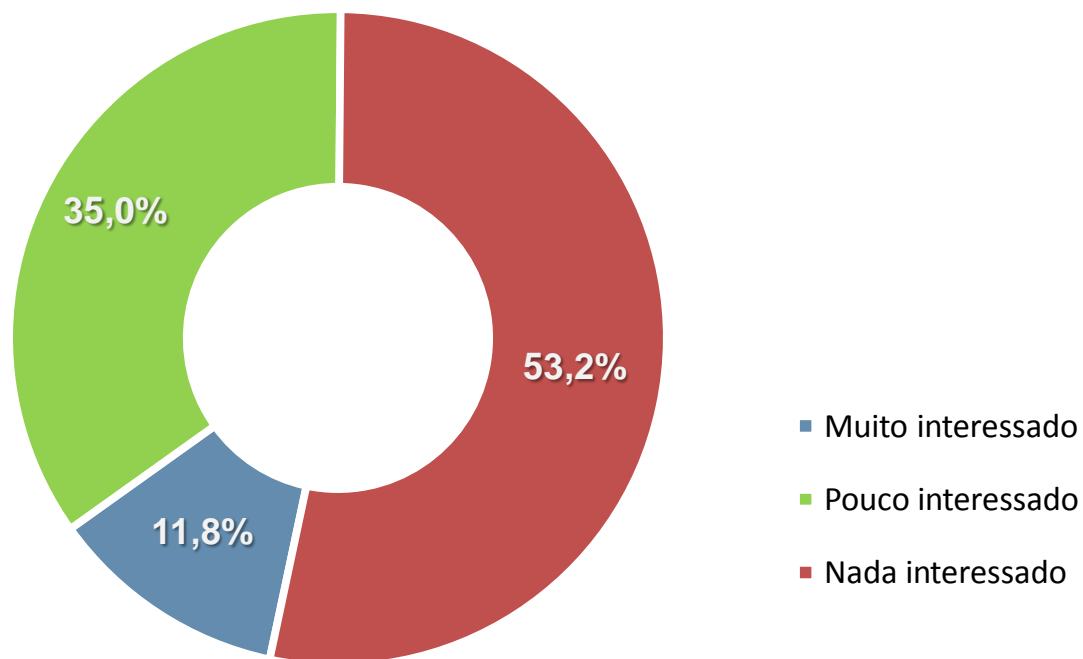
- Ocorrerão casos em que as colunas não totalizarão cem por cento (100%) devido a arredondamentos ou por se tratar de questão com múltiplas respostas (R.M.).
- Itens que não obtiveram nenhuma citação aparecerão com o símbolo “ - ”.

Nível de interesse pelas Olimpíadas

Nível de interesse pelas Olimpíadas

Resultado geral (população de Goiânia)

Pergunta: Nos próximos dias estarão acontecendo os Jogos Olímpicos no Rio. O (a) Sr. (a) diria que está muito interessado, pouco interessado ou nada interessado nas Olimpíadas?



Nível de interesse pelas Olimpíadas

segundo o sexo e a faixa etária

	Total	Sexo		Faixa etária			
		M	F	18 a 24	25 a 34	35 a 49	50 ou +
Peso %	100,0%	46,5%	53,5%	18,8%	26,7%	28,8%	25,7%
Amostra	600	279	321	113	160	173	154
Muito interessado	11,8%	13,3%	10,6%	11,5%	5,6%	11,6%	18,8%
Pouco interessado	35,0%	38,7%	31,8%	34,5%	30,6%	35,8%	39,0%
Nada interessado	53,2%	48,0%	57,6%	54,0%	63,7%	52,6%	42,2%

Base: População de Goiânia com 18 anos ou mais (600 entrevistadas)

Nível de interesse pelas Olimpíadas

segundo o grau de instrução e classe econômica

	Total	Grau de instrução			Classe Econômica (Novo Critério Brasil 2015 - ABEP)			
		Fundamental	Médio	Superior	A	B	C	D
Peso %	100,0%	32,0%	48,0%	20,0%	6,2%	43,2%	43,8%	6,8%
Amostra	600	192	288	120	37	259	263	41
Muito interessado	11,8%	8,3%	12,8%	15,0%	16,2%	12,4%	11,0%	9,8%
Pouco interessado	35,0%	36,5%	35,4%	31,7%	29,7%	38,6%	31,2%	41,5%
Nada interessado	53,2%	55,2%	51,7%	53,3%	54,1%	49,0%	57,8%	48,8%

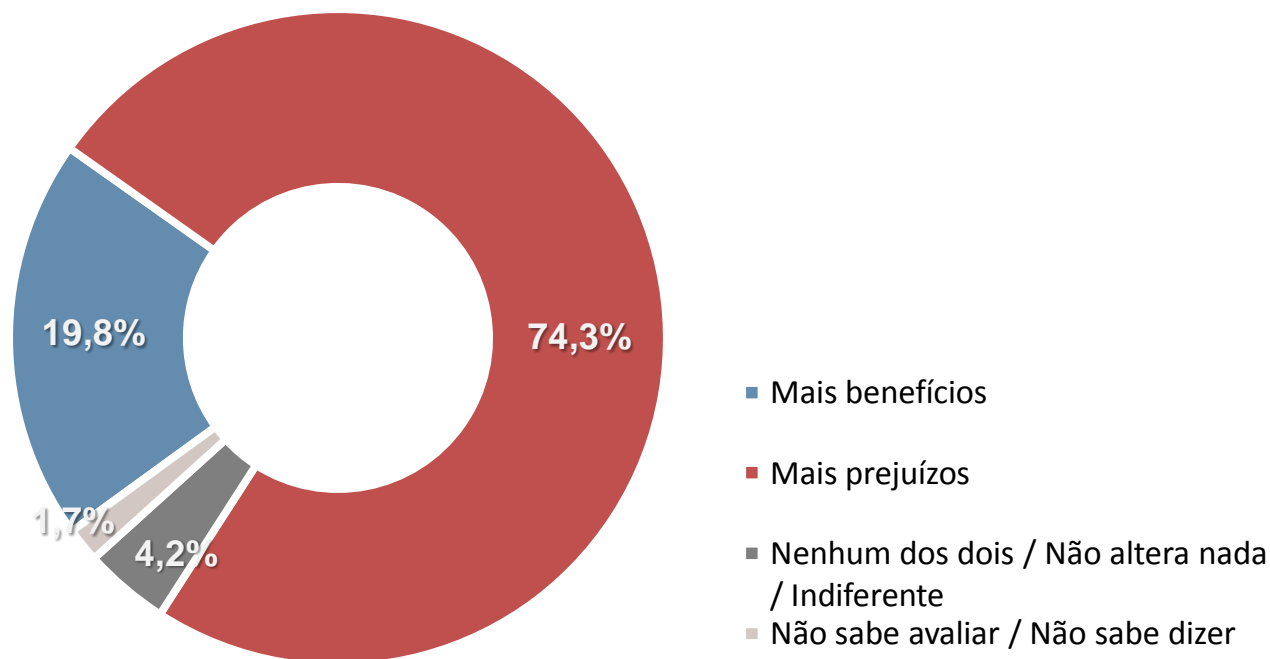
Base: População de Goiânia com 18 anos ou mais (600 entrevistadas)

A realização das olimpíadas traz mais benefícios ou mais prejuízos para o país

A realização das olimpíadas traz mais benefícios ou mais prejuízos para o país

Resultado geral (população de Goiânia)

Pergunta: Na opinião do (a) Sr. (a) a realização das Olimpíadas no Brasil traz mais benefícios ou mais prejuízos para o país?



A realização das olimpíadas traz mais benefícios ou mais prejuízos para o país

segundo o sexo e a faixa etária

	Total	Sexo		Faixa etária			
		M	F	18 a 24	25 a 34	35 a 49	50 ou +
Peso %	100,0%	46,5%	53,5%	18,8%	26,7%	28,8%	25,7%
Amostra	600	279	321	113	160	173	154
Mais benefícios	19,8%	23,7%	16,5%	23,9%	15,0%	21,4%	20,1%
Mais prejuízos	74,3%	72,4%	76,0%	71,7%	80,0%	72,8%	72,1%
Nenhum dos dois / Não altera nada / Indiferente	4,2%	2,9%	5,3%	4,4%	3,1%	4,0%	5,2%
Não sabe avaliar / Não sabe dizer	1,7%	1,1%	2,2%	-	1,9%	1,7%	2,6%

Base: População de Goiânia com 18 anos ou mais (600 entrevistadas)

A realização das olimpíadas traz mais benefícios ou mais prejuízos para o país

segundo o grau de instrução e classe econômica

	Total	Grau de instrução			Classe Econômica (Novo Critério Brasil 2015 - ABEP)			
		Fundamental	Médio	Superior	A	B	C	D
Peso %	100,0%	32,0%	48,0%	20,0%	6,2%	43,2%	43,8%	6,8%
Amostra	600	192	288	120	37	259	263	41
Mais benefícios	19,8%	15,1%	22,2%	21,7%	29,7%	20,8%	17,9%	17,1%
Mais prejuízos	74,3%	78,6%	72,2%	72,5%	70,3%	73,7%	74,9%	78,0%
Nenhum dos dois / Não altera nada / Indiferente	4,2%	4,2%	4,5%	3,3%	-	3,5%	5,7%	2,4%
Não sabe avaliar / Não sabe dizer	1,7%	2,1%	1,0%	2,5%	-	1,9%	1,5%	2,4%

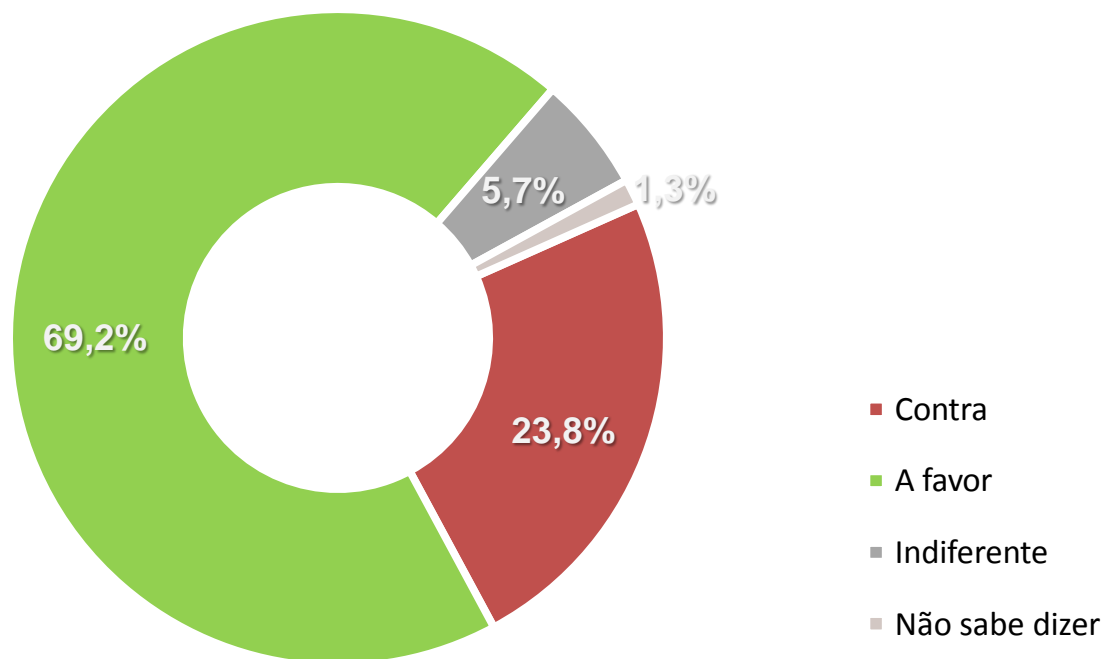
Base: População de Goiânia com 18 anos ou mais (600 entrevistadas)

Posicionamento sobre o afastamento definitivo da presidente Dilma

Posicionamento sobre o afastamento definitivo da presidente Dilma

Resultado geral (população de Goiânia)

Pergunta: Será votado no Senado agora em agosto o afastamento definitivo da presidente Dilma, o Sr.(a) é contra ou a favor seu afastamento da Presidência da República?



Posicionamento sobre o afastamento definitivo da presidente Dilma

segundo o sexo e a faixa etária

	Total	Sexo		Faixa etária			
		M	F	18 a 24	25 a 34	35 a 49	50 ou +
Peso %	100,0%	46,5%	53,5%	18,8%	26,7%	28,8%	25,7%
Amostra	600	279	321	113	160	173	154
Contra	23,8%	25,1%	22,7%	26,5%	20,0%	22,5%	27,3%
A favor	69,2%	70,3%	68,2%	67,3%	71,9%	70,5%	66,2%
Indiferente	5,7%	3,6%	7,5%	3,5%	6,9%	6,9%	4,5%
Não sabe dizer	1,3%	1,1%	1,6%	2,7%	1,3%	-	1,9%

Base: População de Goiânia com 18 anos ou mais (600 entrevistadas)

Posicionamento sobre o afastamento definitivo da presidente Dilma

segundo o grau de instrução e classe econômica

	Total	Grau de instrução			Classe Econômica (Novo Critério Brasil 2015 - ABEP)			
		Fundamental	Médio	Superior	A	B	C	D
Peso %	100,0%	32,0%	48,0%	20,0%	6,2%	43,2%	43,8%	6,8%
Amostra	600	192	288	120	37	259	263	41
Contra	23,8%	25,5%	22,6%	24,2%	18,9%	23,2%	24,3%	29,3%
A favor	69,2%	65,1%	71,9%	69,2%	73,0%	69,5%	69,2%	63,4%
Indiferente	5,7%	7,8%	4,2%	5,8%	5,4%	5,4%	5,7%	7,3%
Não sabe dizer	1,3%	1,6%	1,4%	0,8%	2,7%	1,9%	0,8%	-

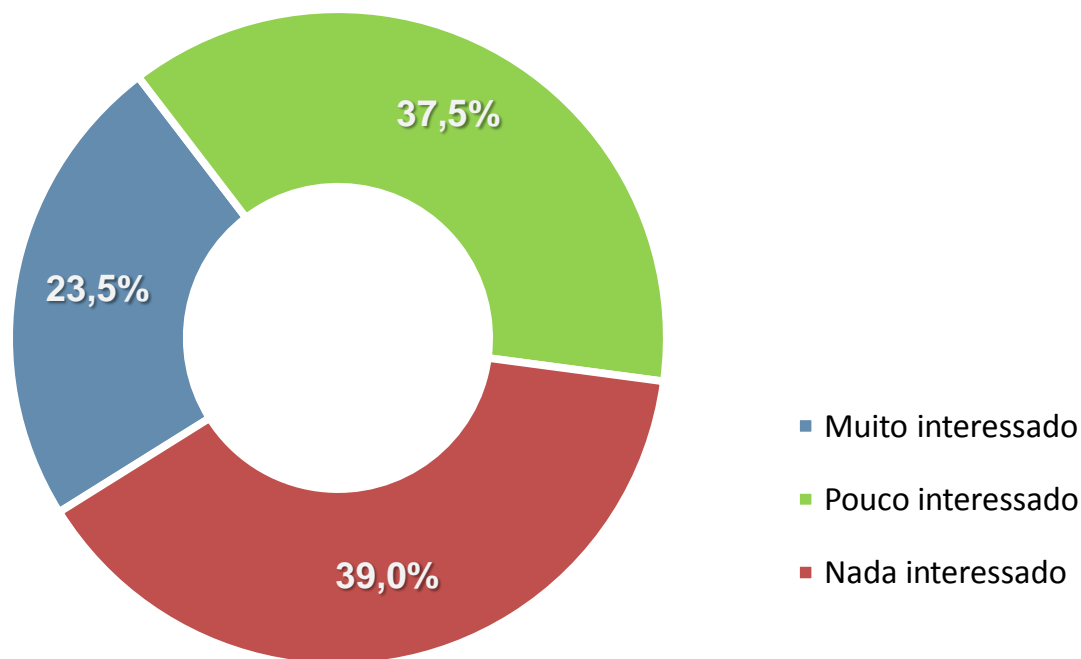
Base: População de Goiânia com 18 anos ou mais (600 entrevistadas)

Nível de interesse pelas eleições municipais

Nível de interesse pelas eleições municipais

Resultado geral (população de Goiânia)

Pergunta: E com relação às próximas eleições para Prefeito e Vereador que se realizarão em outubro, o (a) Sr.(a) diria que está muito interessado, pouco interessado ou nada interessado?



Nível de interesse pelas eleições municipais

segundo o sexo e a faixa etária

	Total	Sexo		Faixa etária			
		M	F	18 a 24	25 a 34	35 a 49	50 ou +
Peso %	100,0%	46,5%	53,5%	18,8%	26,7%	28,8%	25,7%
Amostra	600	279	321	113	160	173	154
Muito interessado	23,5%	25,4%	21,8%	29,2%	26,3%	20,2%	20,1%
Pouco interessado	37,5%	40,5%	34,9%	38,1%	36,9%	41,0%	33,8%
Nada interessado	39,0%	34,1%	43,3%	32,7%	36,9%	38,7%	46,1%

Nível de interesse pelas eleições municipais

segundo o grau de instrução e classe econômica

	Total	Grau de instrução			Classe Econômica (Novo Critério Brasil 2015 - ABEP)			
		Fundamental	Médio	Superior	A	B	C	D
Peso %	100,0%	32,0%	48,0%	20,0%	6,2%	43,2%	43,8%	6,8%
Amostra	600	192	288	120	37	259	263	41
Muito interessado	23,5%	18,8%	21,9%	35,0%	40,5%	24,3%	20,9%	19,5%
Pouco interessado	37,5%	34,4%	40,6%	35,0%	18,9%	42,1%	35,4%	39,0%
Nada interessado	39,0%	46,9%	37,5%	30,0%	40,5%	33,6%	43,7%	41,5%

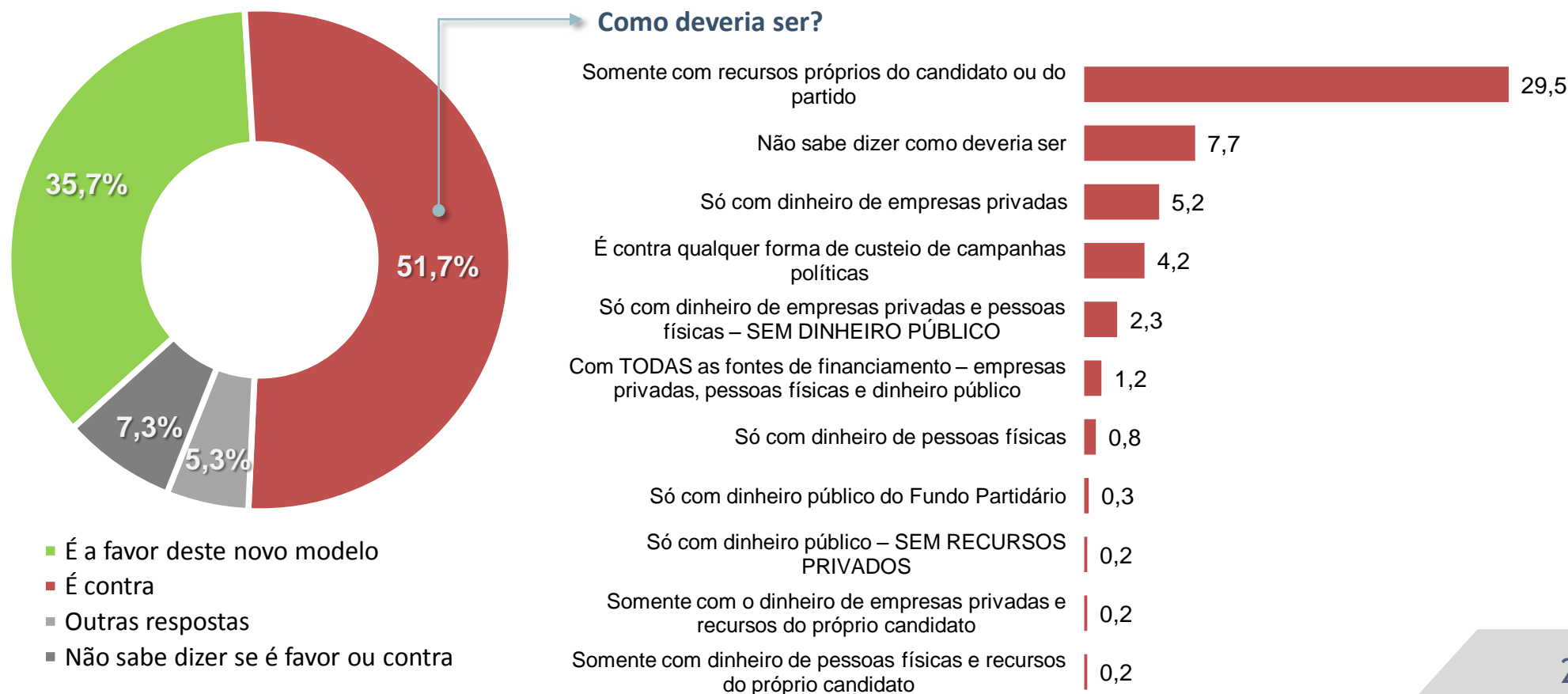
Base: População de Goiânia com 18 anos ou mais (600 entrevistadas)

Posicionamento sobre o novo modelo de financiamento de campanhas políticas no Brasil

Posicionamento sobre o novo modelo de financiamento de campanhas políticas no Brasil

Resultado geral (população de Goiânia)

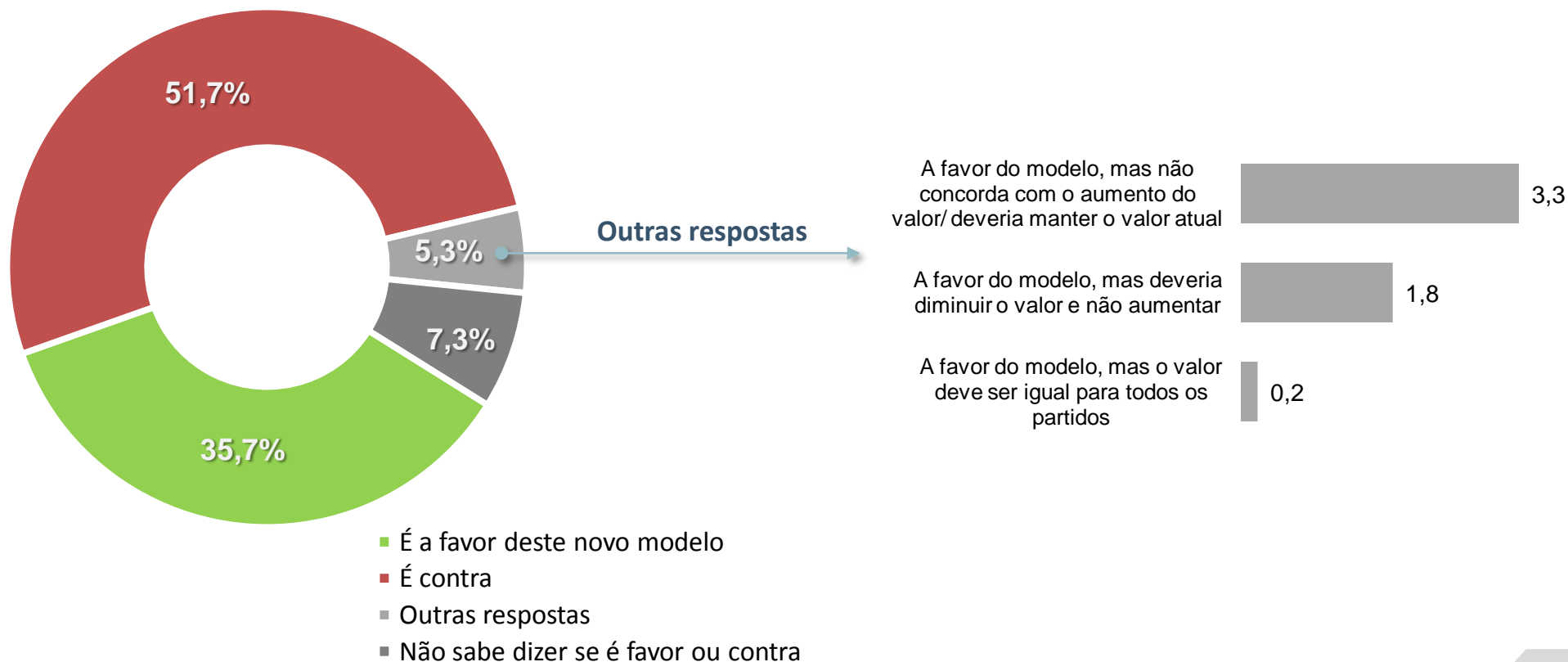
Pergunta: Nestas próximas eleições já está valendo a decisão de proibir empresas privadas de doar dinheiro para campanhas políticas. De agora em diante as campanhas deverão ser custeadas apenas com dinheiro público do Fundo Partidário e a doação de pessoas físicas. Com isso o congresso aumentou o Fundo Partidário de 300 para 800 milhões de reais. O Sr.(a) é contra ou a favor este novo modelo de financiamento de campanhas políticas no Brasil? (SE CONTRA) Como deveria ser?



Posicionamento sobre o novo modelo de financiamento de campanhas políticas no Brasil

Resultado geral (população de Goiânia)

Pergunta: Nestas próximas eleições já está valendo a decisão de proibir empresas privadas de doar dinheiro para campanhas políticas. De agora em diante as campanhas deverão ser custeadas apenas com dinheiro público do Fundo Partidário e a doação de pessoas físicas. Com isso o congresso aumentou o Fundo Partidário de 300 para 800 milhões de reais. O Sr.(a) é contra ou a favor este novo modelo de financiamento de campanhas políticas no Brasil? (SE CONTRA) Como deveria ser?



Posicionamento sobre o novo modelo de financiamento de campanhas políticas no Brasil

segundo o sexo e a faixa etária

	Total	Sexo		Faixa etária			
		M	F	18 a 24	25 a 34	35 a 49	50 ou +
Peso %	100,0%	46,5%	53,5%	18,8%	26,7%	28,8%	25,7%
Amostra	600	279	321	113	160	173	154
É a favor deste novo modelo	35,7%	39,4%	32,4%	38,9%	35,0%	34,1%	35,7%
É contra	51,7%	22,7%	29,0%	8,8%	14,7%	14,8%	13,3%
Outras respostas	5,3%	3,3%	2,0%	1,2%	1,0%	2,0%	1,2%
Não sabe dizer se é contra ou a favor	7,3%	4,7%	9,7%	8,0%	6,3%	7,5%	7,8%

Base: População de Goiânia com 18 anos ou mais (600 entrevistadas)

Posicionamento sobre o novo modelo de financiamento de campanhas políticas no Brasil

segundo o grau de instrução e classe econômica

	Total	Grau de instrução			Classe Econômica (Novo Critério Brasil 2015 - ABEP)			
		Fundamental	Médio	Superior	A	B	C	D
Peso %	100,0%	32,0%	48,0%	20,0%	6,2%	43,2%	43,8%	6,8%
Amostra	600	192	288	120	37	259	263	41
É a favor deste novo modelo	35,7%	34,9%	37,2%	33,3%	35,1%	37,5%	33,1%	41,5%
É contra	51,7%	17,5%	23,2%	11,0%	3,3%	20,8%	24,5%	3,0%
Outras respostas	5,3%	0,7%	3,5%	1,2%	0,3%	2,2%	2,5%	0,3%
Não sabe dizer se é contra ou a favor	7,3%	8,3%	7,3%	5,8%	5,4%	9,3%	5,3%	9,8%

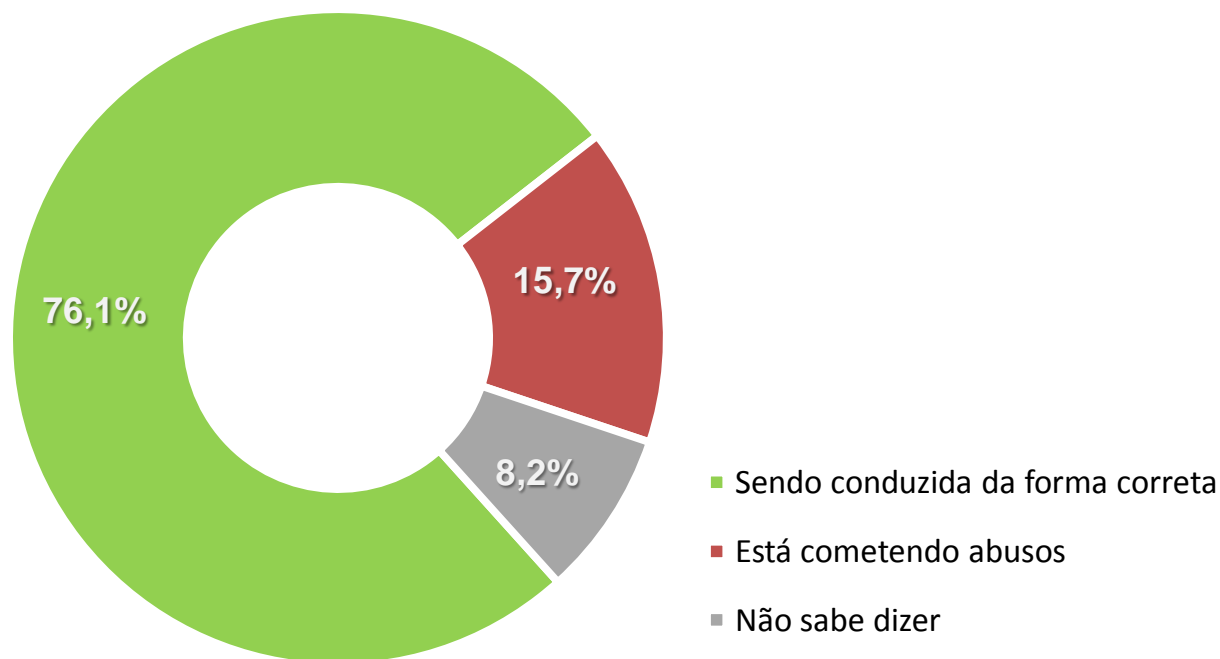
Base: População de Goiânia com 18 anos ou mais (600 entrevistadas)

Opinião sobre como estão sendo conduzidas as investigações da Operação Lavajato

Opinião sobre como estão sendo conduzidas as investigações da Operação Lavajato

Resultado geral (população de Goiânia)

Pergunta: Na opinião do(a) Sr.(a) a Operação Lavajato, que investiga a Petrobrás, está...



Opinião sobre como estão sendo conduzidas as investigações da Operação Lavajato

segundo o sexo e a faixa etária

	Total	Sexo		Faixa etária			
		M	F	18 a 24	25 a 34	35 a 49	50 ou +
Peso %	100,0%	46,5%	53,5%	18,8%	26,7%	28,8%	25,7%
Amostra	600	279	321	113	160	173	154
Sendo conduzida da forma correta	76,2%	79,9%	72,9%	69,0%	81,9%	76,9%	74,7%
Está cometendo abusos	15,7%	16,1%	15,3%	21,2%	8,8%	15,6%	18,8%
Não sabe dizer	8,2%	3,9%	11,8%	9,7%	9,4%	7,5%	6,5%

Base: População de Goiânia com 18 anos ou mais (600 entrevistadas)

Opinião sobre como estão sendo conduzidas as investigações da Operação Lavajato

segundo o grau de instrução e classe econômica

	Total	Grau de instrução			Classe Econômica (Novo Critério Brasil 2015 - ABEP)			
		Fundamental	Médio	Superior	A	B	C	D
Peso %	100,0%	32,0%	48,0%	20,0%	6,2%	43,2%	43,8%	6,8%
Amostra	600	192	288	120	37	259	263	41
Sendo conduzida da forma correta	76,2%	76,0%	75,3%	78,3%	81,1%	76,8%	74,5%	78,0%
Está cometendo abusos	15,7%	16,1%	16,0%	14,2%	16,2%	15,8%	16,0%	12,2%
Não sabe dizer	8,2%	7,8%	8,7%	7,5%	2,7%	7,3%	9,5%	9,8%

Base: População de Goiânia com 18 anos ou mais (600 entrevistadas)

ESTUDOS DE
OPINIÃO
GOIÂNIA